



ЗВІТ ПРО УПРАВЛІННЯ 2019



- приймання
- очищення
- сушіння
- відповідальне зберігання
- відвантаження
- транспортні послуги
- експорт



ТОВ "СТАРОБИЛЬСЬКИЙ ЕЛЕВАТОР"
ГРУПА КОМПАНІЙ НІБУЛОН

КЕРІВНИЦТВО



*Директор ТОВ «Старобільський елеватор»
Крутько Євгеній Миколайович*

Крутько Євгеній Миколайович народився 16 липня 1974 року.

В 1992 році закінчив професійно-технічне училище №118 та отримав спеціальність автокранівник.

1992-1994 роках служив в Збройних силах України.

В 2001 році закінчив Старобільський аграрний технікум, отримав спеціальність «Механізація сільського господарства» та здобув кваліфікацію техника-механіка з відзнакою.

У 2008 році отримав повну вищу освіту, закінчив Луганський національний аграрний

університет за спеціальністю «Механізація сільського господарства» та здобув кваліфікацію інженера-механіка.

Свою трудову діяльність розпочав на посаді водія в КСП ім. Шевченка. Потім працював у ТОВ «Агро-Бутове».

У 2002 році прийнятий на посаду стрілка 6 загону ВОХОР у Луганський обласний вузол спеціального зв'язку Державного підприємства спеціального зв'язку.

З 2006 року по 2009 рік служив в органах виконання покарань Державного департаменту України з питань виконання покарань.

З 2009 року по 2017 рік працював заступником директора, начальником ділянки №1 у ТОВ «Старобільський елеватор».

З 2017 року призначений на посаду директора ТОВ «Старобільський елеватор».

ЗАГАЛЬНІ ВІДОМОСТІ



Назва підприємства	Товариство з обмеженою відповідальністю «Старобільський елеватор»
Місце розташування	Луганська область
Вид економічної діяльності	Складське господарство
Адреса	92700, Луганська область, м. Старобільськ, вул. 1 Травня, 4

ЄДРПОУ	00952798
КОАТУУ	4425110100
КОПФГ	240
КВЕД	52.10

Керівний склад

Директор	Крутько Євгеній Миколайович
Головний бухгалтер	Погорелова Галина Іванівна

Найменування продукції

ТОВ “Старобільський елеватор” здійснює приймання, доведення до кондицій тривалого зберігання, зберігання та відвантаження автомобільним транспортом наступної сільгосппродукції:

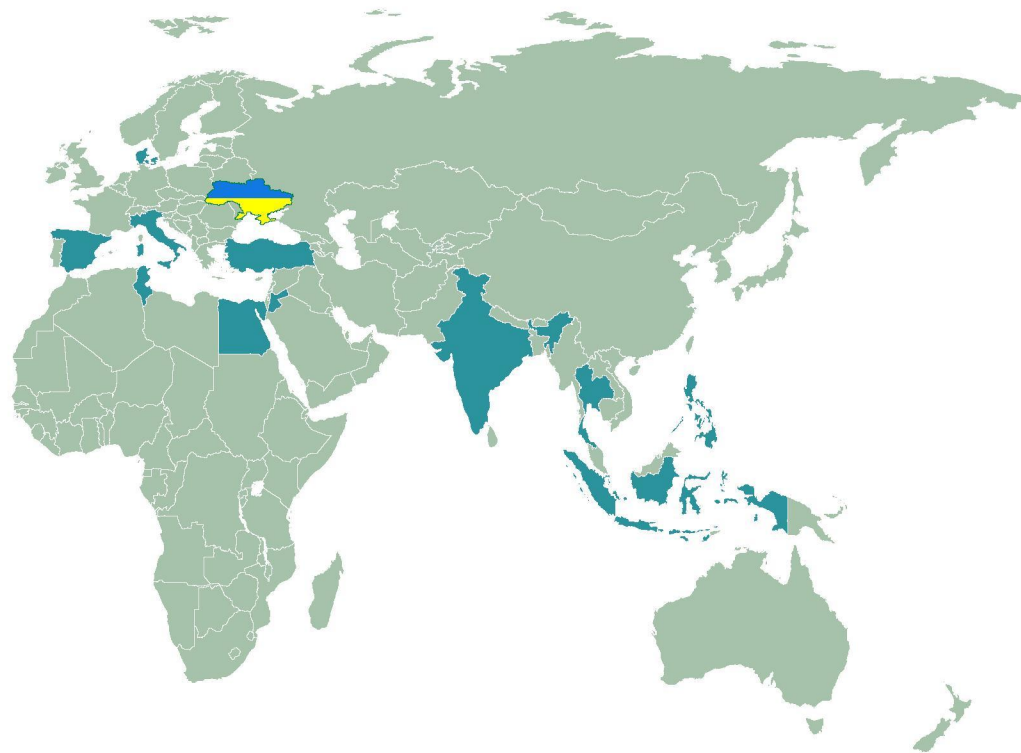
- пшениці м'якої;
- жита;
- ячменю;
- вівса;
- кукурудзи;
- сорго;
- соняшника;
- ріпака.



Ринки збуту

Підприємство орієнтовано, на сам перед, на реалізацію послуг на внутрішньому ринку України, але також здійснює операції з продажу українського зерна на міжнародних ринках за експортними контрактами. Протягом останніх років підприємство здійснювало експорт українського зерна до таких країн як:

- Данія
- Єгипет
- Індія
- Індонезія
- Італія
- Йорданія
- Філіппіни
- Іспанія
- Таїланд
- Туніс
- Турція



Товариство з обмеженою відповідальністю “Старобільський елеватор” є юридичною особою, створене і діє на підставі Статуту .

Підприємство є самостійним господарюючим суб'єктом, має самостійний баланс, розрахунковий та інші рахунки в установах банків, печатку із своїм найменуванням, бланки. Підприємство здійснює свою виробничо-господарську діяльність з метою отримання прибутку, відповідає за результати своєї діяльності та виконання зобов'язань перед сільгоспвиробниками, надає послуги з високими споживчими властивостями та якістю.

Відповідно до Статуту основним видом діяльності підприємства є складське господарство тобто надання послуг по робіт з сільгосппродукцією (приймання, сушіння, очищення, зберігання та відвантаження автомобільним транспортом).

Основні види діяльності

- послуг з відповідального зберігання сільськогосподарської продукції;
- послуги по зберіганню і відвантаженню зерна та олійних культур
- послуги з підробітку насіння;
- послуги з первинної обробки зернових та олійних культур;
- послуги з визначення якості сільськогосподарської продукції;
- торгівля сільськогосподарською продукцією;
- транспортні послуги.

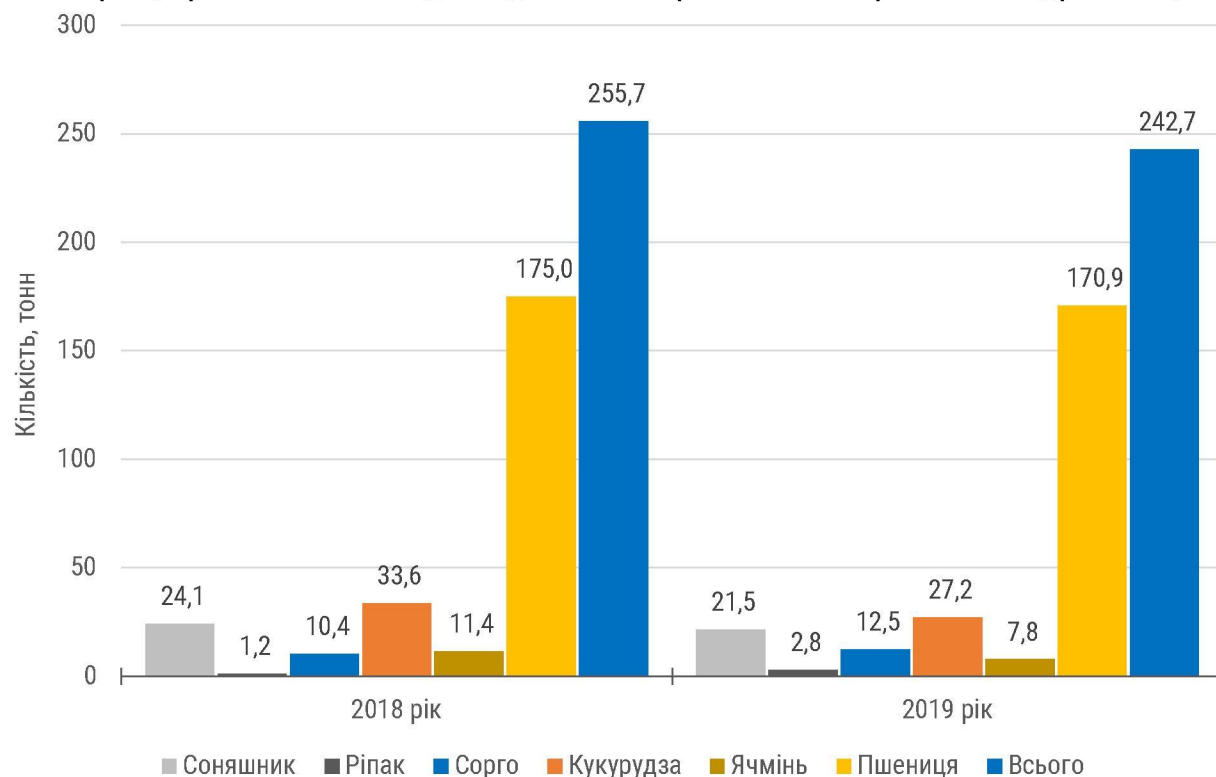
Виробничі потужності

- земельна ділянка – 23,5 га;
- ємність одночасного зберігання – 160,9 тис. тонн, у т.ч.
- елеваторні ємності – 73,1 тис. тонн;
- складські ємності підлогового зберігання – 87,8 тис. тонн;
- стаціонарні точки приймання зерна – 12 шт;
- пересувні точки приймання зерна – 8 шт;
- загальна потужність прийомки зерна – 3 тис. тонн;
- сушарки для волого зерна – 8 шт., модель ДСП-32;
- загальна продуктивність сушіння – до 400 тонн на годину.

ВИРОБНИЧІ ПОКАЗНИКИ

На підприємстві впроваджено цілодобовий режим роботи за всіма напрямками діяльності: приймання зернових та олійних культур, визначення якості продукції, що надходить та її відвантаження. Розміщення зерна здійснюється у відповідності з показниками якості, що визначаються лабораторією підприємства при надходженні. Кількісно-якісні показники при збереженні зерна забезпечуються комплексом оздоровчих заходів: сушіння, підріток, освіження зернових та олійних культур.

Обсяги зерна, прийнятого на відповідальне зберігання та первинний підріток, тонн



Сучасне обладнання лабораторії дозволяє оперативно та з високою точністю визначати основні показники якості при прийманні зерна та розміщувати його на зберігання у відповідності з отриманими результатами. Лабораторією підприємства також здійснюється щоденний контроль за станом зерна, що вже знаходиться на зберіганні. Усі отримувані дані по якості зерна агрегуються у автоматизовану систему кількісно-якісного обліку.

Підприємство дотримується високих стандартів щодо якості надання послуг з відповідального зберігання зерна, підтримуючи матеріально технічну базу у належнок стані та періодично оновлюючи лабораторне обладнання.


Лабораторію оснащено:

- пробовідбірником **Rakoraf** виробництва **Pfeuffer GmbH** (Німеччина);
- експрес-аналізatori визначення якості сільгосппродукції **Infratec 1241** виробництва **FOSS Analytical A/S** (Данія) та **Instalab 600** виробництва **DICKEY-john** (США) ;
- лабораторні ваги **SCOUT OHAUS** (Швейцарія).

Крім елеваторних потужностей, підприємство має у своєму складі:

- парк вантажного автотранспорту, що нараховує 17 вантажівок, для надання послуг транспортування вантажів сторонніх організацій, виконують доставку вантажів до точок обробки зерна та відвантаження продукції на території товариства, вивезення відходів;

Усю свою діяльність підприємство здійснює у відповідності до укладених договорів з сільгосптоваровиробниками та іншими підприємствами незалежно від форм власності.



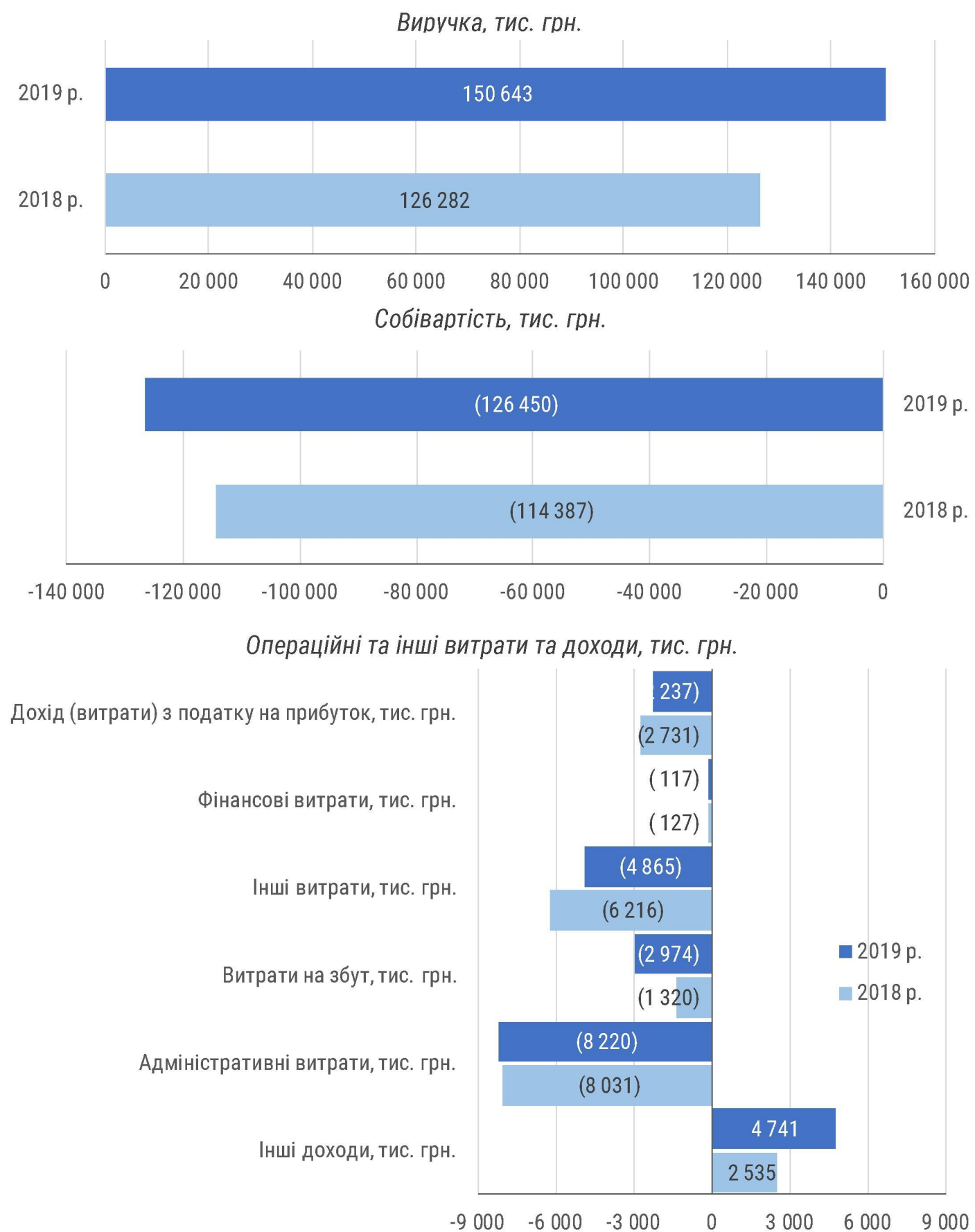
РЕЗУЛЬТАТИ ДІЯЛЬНОСТІ

Товариством розроблена облікова політика, якою визначено сукупність принципів, методів, що використовуються товариством при відображенні господарських операцій в бухгалтерському обліку і складанні фінансової звітності відповідно до П(с)БО та МСФО.

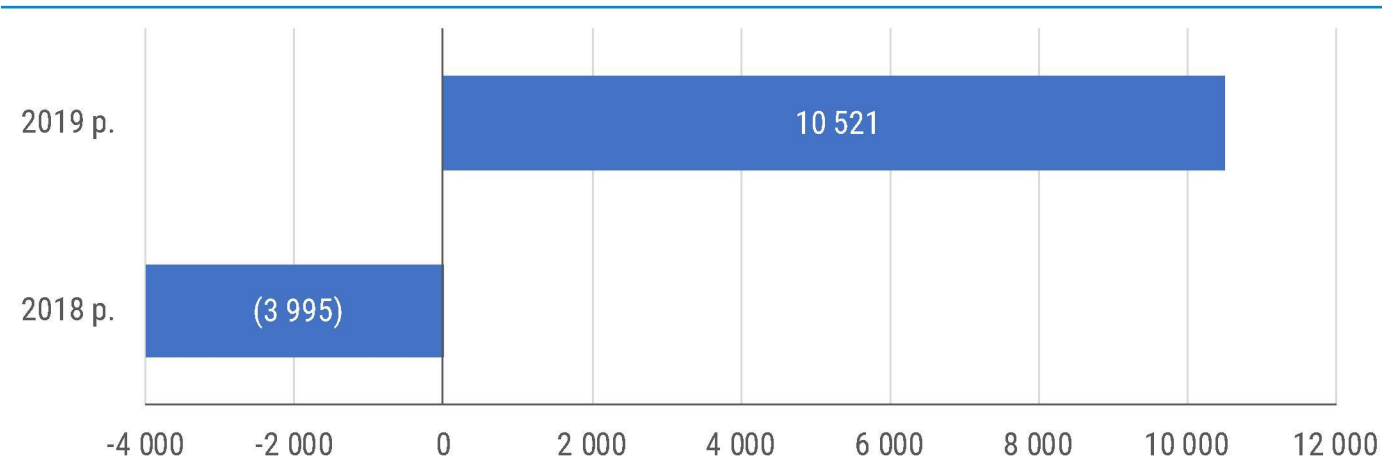
Визначення виручки від реалізації та фінансових результатів діяльності, порядок обчислення податкових та інших обов'язкових платежів проводяться товариством у порядку, передбаченому нормативними актами України з питань бухгалтерського обліку, звітності та оподаткування.

ЗВІТ ПРО ПРИБУТКИ ЧИ ЗБИТКИ ТА ІНШИЙ СУКУПНИЙ ДОХІД за рік, що закінчився 31 грудня 2019 року (тис. грн.)

Показник	2019 рік	2018 рік	Зміни, +/-
Виручка, тис. грн.	150 643	126 282	24 361
Собівартість, тис. грн.	(126 450)	(114 387)	(12 063)
Валовий прибуток, тис. грн.	24 193	11 895	12 298
Інші доходи, тис. грн.	4 741	2 535	2 206
Адміністративні витрати, тис. грн.	(8 220)	(8 031)	(189)
Витрати на збут, тис. грн.	(2 974)	(1 320)	(1 654)
Інші витрати, тис. грн.	(4 865)	(6 216)	1 351
Фінансові витрати, тис. грн.	(117)	(127)	10
Прибуток (збиток) до оподаткування, тис. грн.	12 758	(1 264)	14 022
Дохід (витрати) з податку на прибуток, тис. грн.	(2 237)	(2 731)	494
Прибуток (збиток) за рік, тис. грн.	10 521	(3 995)	14 516
Інший сукупний дохід, тис. грн.	-	34 468	(34 468)
Разом сукупний дохід за рік, тис. грн.	10 521	30 473	(19 952)



Прибуток (збиток) за рік, тис. грн.



Структура доходу:

- Діяльність елеватора;
- Реалізація закупленого власного зерна;
- Дохід від реалізації інших послуг;
- Послуги перевезення автомобільним транспортом.

Структура доходу, тис. грн.



Структура доходу від діяльності елеватора, тис. грн.



У звітному періоді прийнято на відповідальне зберігання і первинний підрібок 242,7 тис.тн. зернових та олійних культур. Виробничі потужності (елеваторські і складські ємності) використовувалися на 153,9%.

Чистий дохід від реалізації товарів, робіт, послуг порівняно з минулим роком, збільшився на 24 361,0 тис.грн. у т.ч. за рахунок:

- збільшення на 55 378 тис.т*% обсягів робіт з сушіння та очищення 4 565,5 тис. грн.
- збільшення на 69 843 т.*міс обсягів робіт з відповідального зберігання продукції 12 767,7 тис. грн.
- збільшення обсягів приймання с/г продукції 472,2 тис. грн.
- збільшення тарифів на відвантаження продукції 3 019,4 тис. грн.
- реалізації зерна на експорт 3 362,3 тис. грн.
- збільшення реалізації продукції тваринництва 173,9 тис. грн.

Інші операційні доходи збільшилась на 2206,0 тис. грн., за рахунок реалізації основних засобів, та збільшення реалізації валюти.

У попередні періоди підприємство інколи потерпало від не достатньої завантаженості виробничих потужностей через брак обсягів сільгосппродукції. Головним чинником, що суттєво впливає на діяльність підприємства є сезонний характер надання послуг, та залежність товариства безпосередньо від результатів діяльності сільгосптоваровиробників. Але постійна робота з сільгоспвиробниками сприяє поступовому збільшенню надходжень продукції для більш повного завантаження виробничих потужностей підприємства та підвищення його ефективності, що дозволить забезпечити стабільність та безперервність діяльності.



ПОКАЗНИКИ РОБОТИ АВТОПАРКУ

Показник	Одиниця виміру	2018 рік	2019 рік	+/- відхилення
Кількість вантажних автомобілів	шт.	5	5	–
Обсяг перевезень	т	13 550	9 690	- 3 860
Вантажообіг	тис. т * км	582,9	431,0	- 151,9
Середня відстань перевезень	км	43	44	+ 1
Доходи з врахуванням ПММ	тис. грн.	2 292,6	1 603,1	- 689,5
Витрати	тис. грн.	2 152,5	1 493,4	- 659,1
Собівартість 1 т * км з ПММ	грн. / т * км	3,69	3,46	- 0,23
+ Прибуток / - Збиток	тис. грн.	140,1	109,7	- 30,4

Негативний вплив на дохід товариства від надання транспортних послуг мають зовнішні об'єктивні чинники:

- відсутність можливості відвантаження продукції залізничним транспортом (Луганська область від'єднана від загальних залізничних мереж по країні);
- несприятливе економічне та правове середовище щодо ведення виробничої діяльності;
- зростання вартості енергоносіїв, матеріально-технічних ресурсів та послуг сторонніх організацій;
- коливання обсягів виробництва сільгосппродукції в регіоні.

ЕКОЛОГІЧНІ АСПЕКТИ ДІЯЛЬНОСТІ

Технологічні процеси у виробничій діяльності ТОВ «Старобільський елеватор» пов'язані з основними видами діяльності, а саме:

- з переробкою зернових та олійних культур, які проходять повний цикл від приймання, через сушіння, очищення та зберігання до відвантаження;
- з утриманням і відгодівлею свиней і поросят на підсобному господарстві-свинарнику.

Підприємство має промисловий майданчик №1, розташований в місті Старобільськ. На території промислового майданчика підприємства розташовані основне та допоміжне виробництва, які мають 142 джерела викидів (86 – організованих та 56 неорганізованих) в атмосферне повітря забруднюючих речовин у вигляді діоксиду вуглецю, оксиду вуглецю, оксиду азоту, метану, суспендованих частинок. Пилогазоочисним устаткуванням оснащено 61 джерело викидів, ефективність роботи якого перевіряється двічі на рік комісією підприємства з складанням акту перевірки. Концентрація забруднюючих речовин в атмосферному повітрі на межі санітарно-захисної зони та в найближчій житловій забудові не перевищують гранично-допустимих значень встановлених відповідними нормативами.

ТОВ «Старобільський елеватор» сплачує екологічний податок за викиди забруднюючих речовин в атмосферне повітря стаціонарними джерелами забруднення та складає статистичну звітність за формою 2-ТП (повітря).

Викиди забруднюючих речовин та парникових газів в атмосферу повітря від виробничих та технологічних процесів, тонн

Період	Метали та їх сполуки	Суспендовані тверді частинки	Сполуки азоту	Вуглецю оксид	Метан	Неметанові легкі органічні сполуки	Вуглецю діоксид
2018 рік	0,005	32,296	6,978	2,970	7,882	0,000	343,659
2019 рік	0,008	31,136	7,697	8,879	8,499	0,019	763,683

Збільшення викидів забруднюючих речовин в атмосферне повітря від технологічних процесів в 2019 році відбулося за рахунок збільшення обсягів приймання підприємством сировини, яка була просушена на зерносушарках.

Відповідно до основного напрямку роботи, ТОВ «Старобільський елеватор» є об'єктом утворення відходів, тому, згідно з вимогами Закону України «Про відходи», усі відходи, які утворюються в процесі виробничої діяльності підприємства збираються та тимчасово зберігаються у спеціально відведених для цього місцях. Організація належного безпечного зберігання відходів передбачає їх сортування та роздільне зберігання. Місця тимчасового зберігання відходів мають відповідне маркування та облаштовані таким чином, щоб не допускати їх змішування, потрапляння шкідливих речовин у навколишнє середовище, засмічення території підприємства і прилеглих земель та збереження якісних властивостей відходів, які потім передаються (реалізуються) спеціалізованим організаціям, які мають відповідні ліцензії на поводження з відходами, за укладеними договорами.

Кількісні показники утворення відходів, тонн

Період	1 клас небезпеки	2 клас небезпеки	3 клас небезпеки	4 клас небезпеки	П _{зув} Показник загального утворення відходів	П _{пув} Показник питомого утворення відходів
2018 рік	0,364	0,252	0,146	1 086,819	3 040,119	0,040
2019 рік	0,000	0,670	0,107	844,094	1 184,444	0,012

Витрати на вивезення відходів, тонн

Період	Відходи 4 класу	Відходи 1, 2 та 3 класів небезпеки для подальшої утилізації
2018 рік	814,07	10,28
2019 рік	232,84	6,66

В 2019 році витрати на вивезення відходів 4 класу небезпеки скоротились у зв'язку із зменшенням загального обсягу утворення відходів. Крім цього, підприємство розпочало реалізацію відходів III категорії (олійних культур) приватним підприємцям регіону на умовах самовивозу для використання в якості складового компонента при виготовленні паливних брикетів. Зменшення витрат на передачу відходів 1, 2 та 3 класів небезпеки ліцензійованим підприємствам для подальшої утилізації, відбулося за рахунок зменшення загального обсягу утворення відходів протягом 2019 року.

ТОВ «Старобільський елеватор» сплачує екологічний податок за розміщення відходів у спеціально відведених для цього місцях і складає статистичну звітність за формами 1-екологічні витрати та 1-відходи.

Сплата екологічних платежів, тис. грн.

Період	Викиди в атмосферне повітря забруднюючих речовин	Розміщення відходів у спеціально відведених місцях
2018 рік	814,07	10,28
2019 рік	232,84	6,66

Збільшення плати за викиди забруднюючих речовин в атмосферне повітря від технологічних процесів в порівнянні з 2018 роком відбулося за рахунок проведення сушіння на зерносушарках значних обсягів сировини, тоді як зменшення плати за розміщення відходів у спеціально відведених місцях відбулось в результаті зменшення загального обсягу утворення відходів на підприємстві протягом року.

Водогосподарська діяльність здійснюється на підставі дозволу на спецводокористування, отриманому в серпні 2018 року, із забором води для виробничих (технологічних) потреб із свердловини, розташованої на території підприємства. Водозабір для забезпечення питних, санітарно-гігієнічних та виробничих потреб здійснюється згідно договору з водопровідних мереж РКП «Старобільськвода».

Скид стічних вод здійснюється до каналізаційних мереж РКП «Старобільськвода» та вигрібних ям, розташованих на території підприємства з подальшим вивезенням РКП «Старобільськвода» на умовах укладених договорів.

ТОВ «Старобільський елеватор» сплачує рентну плату за користування надрами для видобування корисних копалин і за спеціальне використання води та складає статистичну звітність за формами 2-ТП (водогосп) та 7-ГР (підземні води).

Водокористування та водовідведення, тис. м³

Період	Отримано води Всього	Власна свердловина	Комунальне підприємство	Водовідведення Всього	Вигрібні ями на території	Комунальне підприємство
2018 рік	2,1	1,2	0,9	0,9	0,3	0,6
2019 рік	1,4	1,0	0,4	0,4	0,4	0,0

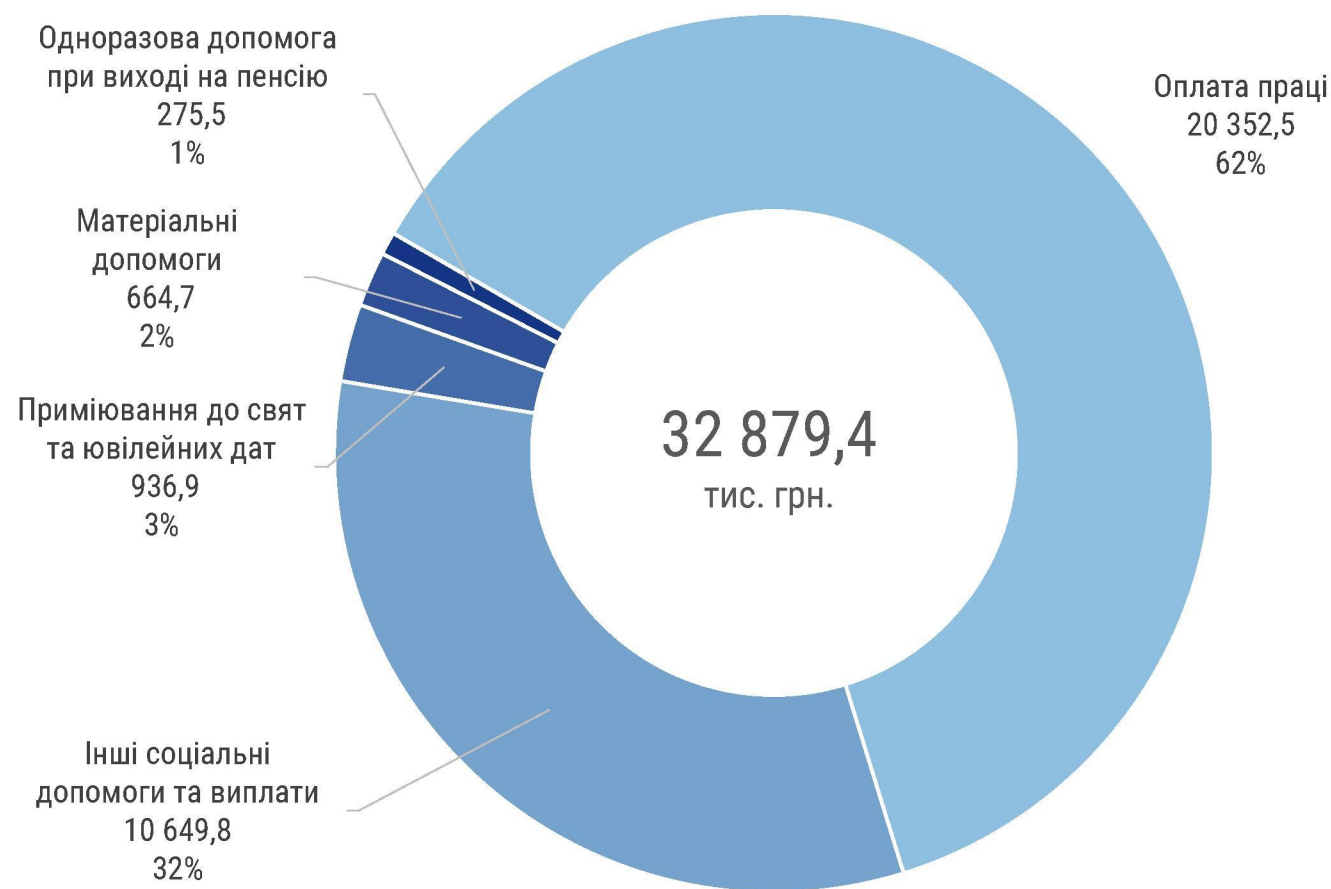
Зменшення кількості використаної та відведеної води від районного комунального підприємства «Старобільськвода» в порівнянні з 2018 роком відбулося за рахунок закінчення терміну оренди нерухомого майна орендарем, який був основним користувачем води.

З вересня 2018 року на ТОВ «Старобільський елеватор» введена в виробничу експлуатацію та функціонує система НАССР, міжнародна система аналізу небезпечних факторів та контролю у критичних точках – система, яка ідентифікує, оцінює і контролює фактори, які є визначальними для безпечності харчових продуктів. Завдяки запровадженій системі НАССР здійснюється спостереження за кожним етапом виробничого процесу, ідентифікація небезпечних чинників, розглядаються та вивчаються потенційні невдачі і причини їх виникнення та встановлюються ефективні механізми контролю за небезпечними чинниками.

СОЦІАЛЬНІ АСПЕКТИ ТА КАДРОВА ПОЛІТИКА

Загальна сума витрат на оплату праці та соціальне забезпечення персоналу у 2019 році склала 32 879,4 тис. грн., що на 25,8% більше ніж у 2018 році за рахунок збільшення тарифних ставок та посадових окладів. У 2019 році середньомісячна заробітна плата по підприємству виросла в порівнянні з 2018 роком на 37% і склала 10 752,00грн. на місяць.

Витрати ТОВ «Старобільський елеватор» на оплату праці та соціальне забезпечення працівників, тис. грн.



Кадрова політика товариства та її принципи відображено в колективному договорі та правилах внутрішнього трудового розпорядку. Всі заходи щодо роботи з кадрами: добір, атестація, навчання заздалегідь плануються й узгоджуються з виробничими планами та поточними завданнями товариства. Відділ кадрів здійснює пошук і добір персоналу на вакантні посади згідно з вимогами до рівня кваліфікації та професійної компетенції кандидатів, до їх особистих, професійно важливих психологічних і соціальних якостей. Пошук і добір фахівців і робітників проводиться як із зовнішніх, так і з внутрішніх джерел.

На підприємстві розроблено та діє Положення по оплаті праці, згідно з яким проводиться оплата праці робітників товариства. З метою впровадження матеріального стимулювання трудового колективу ТОВ «Старобільський елеватор», зацікавленості робітників товариства в обсягах нарощування приймання та відвантаження зерна затверджене Положення про матеріальне стимулювання працівників товариства, в залежності від обсягів прийнятої та відвантаженої продукції автомобільним транспортом. Розроблені та введені в дію накази, положення, інструкції та схеми з охорони праці підприємства та техніки безпеки. Щотижня обстежуються всі об'єкти підприємства з питань дотримання трудової дисципліни, пожежовибухобезпеки, схоронності зерна, що знаходиться на зберіганні.

З метою створення на робочих місцях в кожному структурному підрозділі умов праці відповідно до нормативно-правових актів, а також забезпечення додержання вимог чинного законодавства щодо прав працівників у галузі охорони праці на підприємстві створена та діє служба охорони праці.

Проводиться періодичний аудит охорони праці та оцінка технічного стану виробничого обладнання та устаткування на відповідність нормативно-правовим актам з охорони праці в порядку і строки, що визначаються законодавством, та за їх підсумками вживаються заходи до усунення небезпечних і шкідливих для здоров'я виробничих факторів.

Працівникам під час прийняття на роботу і в процесі роботи проводиться інструктаж, навчання з питань охорони праці, з надання першої медичної допомоги потерпілим від нещасних випадків і правил поведінки у разі виникнення аварії.

Фінансуються та проводяться попередні і періодичні медичні огляди працівників, зайнятих на важких роботах, роботах із шкідливими чи небезпечними умовами праці або таких, де є потреба у професійному доборі, щорічного обов'язкового медичного огляду осіб віком до 21 року.

Постійно проводиться робота по покращенню стану санітарно-побутових умов побутових приміщень.

Основні соціально-економічні показники стану охорони праці (число нещасних випадків на виробництві, число професійних захворювань), які є безпосереднім наслідком стану охорони праці, характеризуються належним рівнем організації.

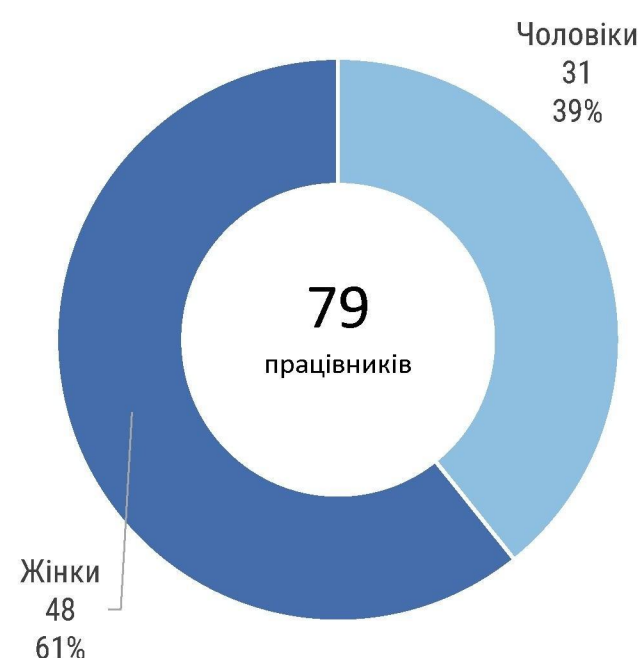
Облікова чисельність на 01.01.2020р. складає в цілому по товариству 246 працівників.

У порівнянні з минулим роком середньоблікова чисельність зменшилась на 15 працівників. На період масового приймання сільськогосподарської продукції, для організації робіт в три зміни підприємством залучаються тимчасові робітники.

Облікова чисельність ІТР і службовців - 79 чоловік, з них 48 жінок, у тому числі мають повну вищу освіту 46 чоловік, неповну вищу освіту - 33 працівника. За звітний період прийнято 45 працівників, у тому числі тимчасово на період заготівлі урожаю 2019 року 17 чоловік. Звільнено 60 чоловік. З метою підвищення кваліфікації фахівців і робочих масових професій на підприємстві проводились навчання без відриву від виробництва по спеціальності технік-технолог зі зберігання зерна - 4 чоловіки. Навчаються без відриву від виробництва у вищих навчальних закладах 4 фахівця.

Надання щорічних відпусток здійснюється по затвердженому графіку. Станом на 01.01.2020 року штат підприємства укомплектований працівниками повністю.

Облікова чисельність ІТР та службовців



Освіта ІТР та службовців



ПЕРСПЕКТИВИ РОЗВИТКУ

Розвиток підприємства в значній мірі залежить від зовнішнього середовища, в якому за останні роки відбулися суттєві зрушення, розвиток нових технологій, виробничих, інформаційних і комунікаційних. Для забезпечення конкурентоспроможності, підприємство ТОВ «Старобільський елеватор» щорічно модернізує свої виробничі потужності, встановлює більш потужні автомобілевивантажувачі, виконує реконструкцію нижніх галерей складів напольного зберігання для підвищення продуктивності до не менше ніж 100 тонн на годину. Для зменшення витрат на тонну продукції модернізації підлягають технологічні лінії руху зерна, ділянки відвантаження на автомобільний та залізничний транспорт, проводяться заходи щодо функціонування системи НАССР, яка ідентифікує, оцінює та контролює фактори безпечності формових продуктів. В 2020 році планується ремонт будівельних конструкцій силосних корпусів №4, 8. Кошторис на будівельні роботи складає 1`600`000,00 грн. Також в 2020 році планується модернізація технологічного процесу відвантаження зерна, вартість робіт складає 2`699`626,00грн.

Директор
ТОВ «Старобільський елеватор»



Є.М. Крутько